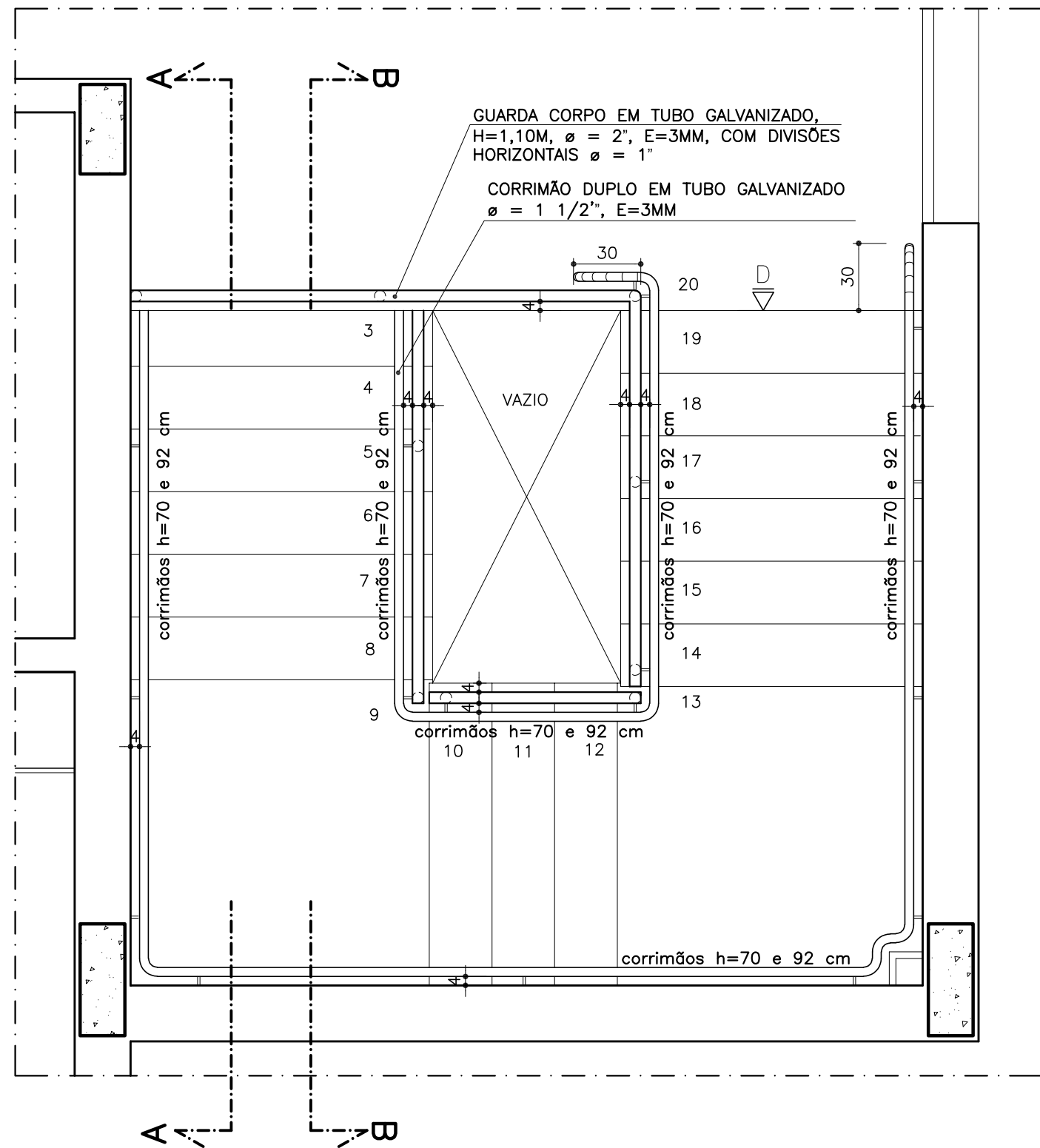
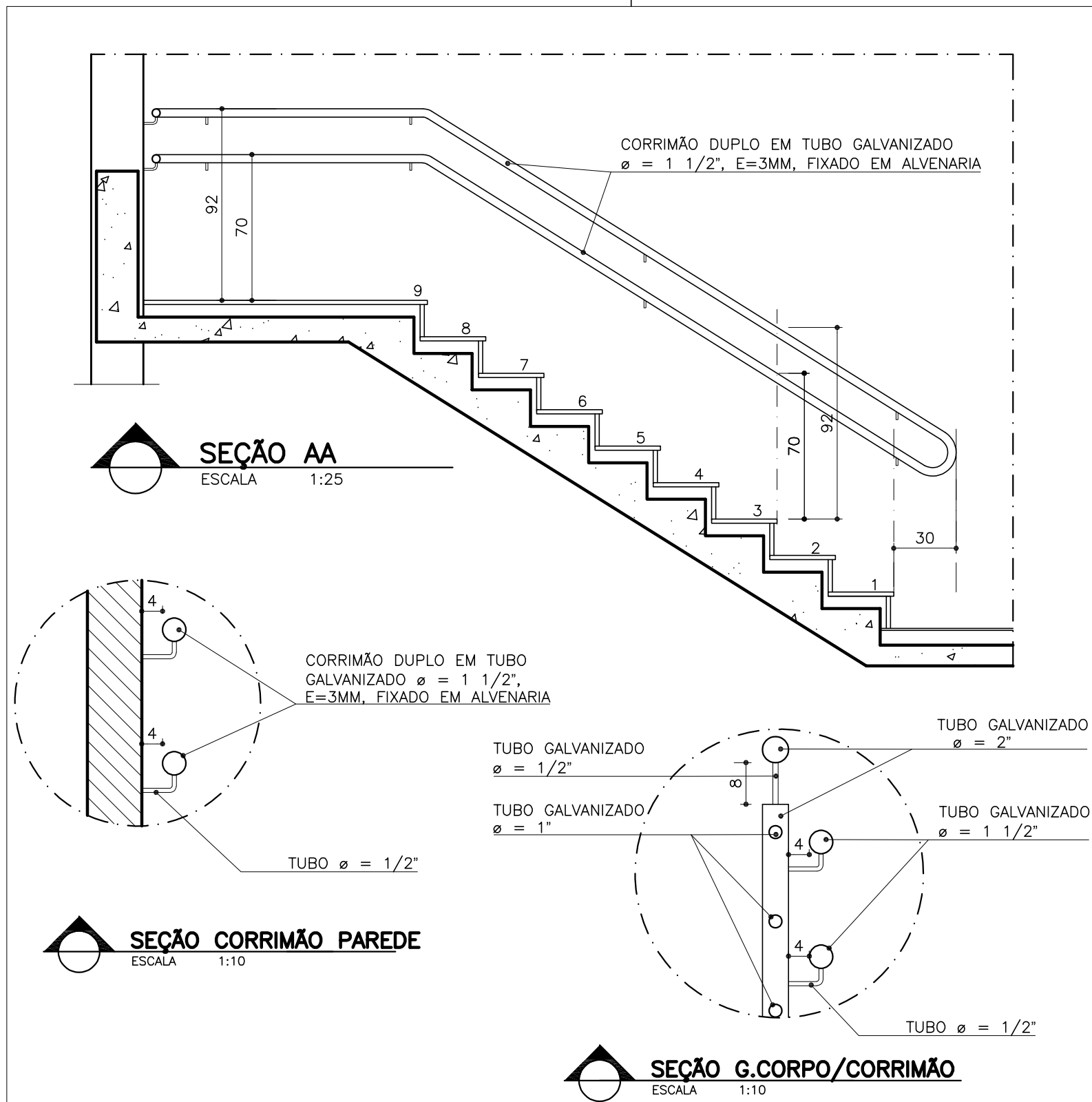


ESCADA – PLANTA SUBSOLO
ESCALA 1/25



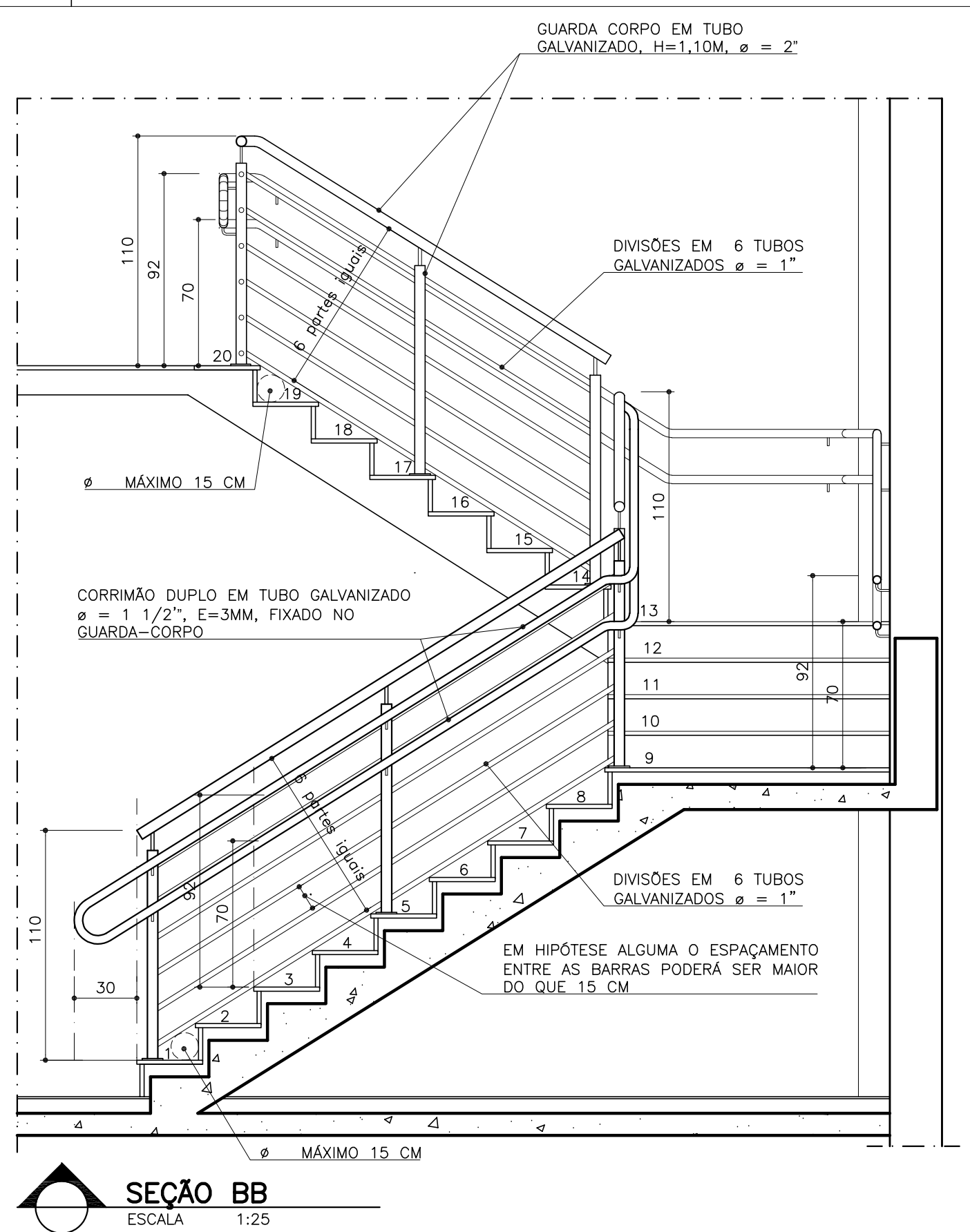
ESCADA – PLANTA TÉRREO
ESCALA 1/25

MINISTÉRIO PÚBLICO DO ESTADO DE MINAS GERAIS		
PROJETO PADRÃO A5.2		
DETALHAMENTO: CORRIMÃO E GUARDA-CORPO		
CONTEÚDO: PLANTA E ESPECIFICAÇÕES	REVISÃO 00	FOLHA:
DESENHO: MARCELLA LORDELLO	27/09/24	01/02



OBSERVAÇÃO:

- A ALTURA DO GUARDA-CORPO E DO CORRIMÃO SÃO TOMADAS NA PONTA DOS DEGRAUS;
- DIÂMETRO DOS TUBOS GALVANIZADOS:
 - $\varnothing = 2$ " PARA PEÇA SUPERIOR HORIZONTAL E MONTANTES DO GUARDA-CORPO
 - $\varnothing = 1/2$ ", ALTURA DE 8CM, PARA FIXAÇÃO DO TUBO SUPERIOR DO GUARDA-CORPO NOS MONTANTES
 - $\varnothing = 1$ " PARA DEMAIS PEÇAS HORIZONTAIS DO GUARDA-CORPO (NUM TOTAL DE 6, ESPAÇADAS NO MÁXIMO 15CM)
 - $\varnothing = 1\frac{1}{2}$ " PARA CORRIMÃO.
 - $\varnothing = 1/2$ " PARA FIXAÇÃO DOS CORRIMÃOS NA ALVENARIA E NOS MONTANTES DO GUARDA-CORPO
- USAR CANOPLA DE ACABAMENTO
- PINTURA ESMALTE SINTÉTICO BRILHANTE CINZA MÉDIO



MINISTÉRIO PÚBLICO DO ESTADO DE MINAS GERAIS
PROJETO PADRÃO A5.2

DETALHAMENTO: CORRIMÃO E GUARDA-CORPO

CONTEÚDO: SEÇÕES E ESPECIFICAÇÕES

REVISÃO 00

FOLHA:

DESENHO:
MARCELLA LORDELLO

27/09/24

02/02